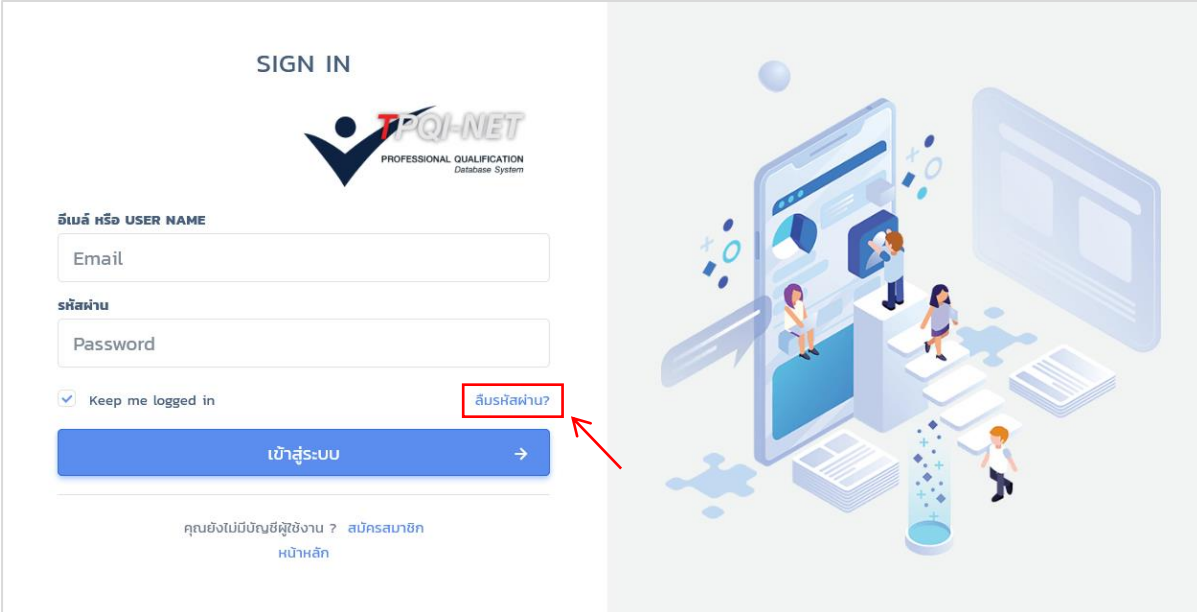


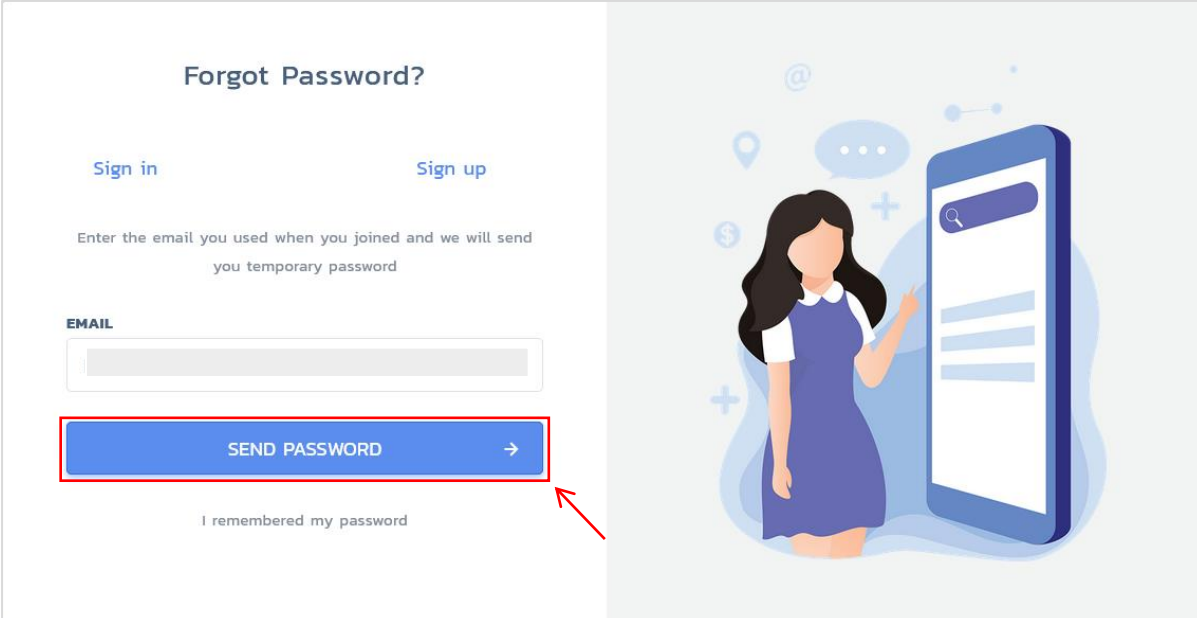
การรีเซ็ตรหัสผ่าน (Reset Password)

ขั้นตอนที่ 1 : กรณีที่สมาชิกเว็บไซต์ลืมรหัสผ่าน สามารถ Reset รหัสผ่านใหม่ได้โดยคลิก “ลืมรหัสผ่าน ?”



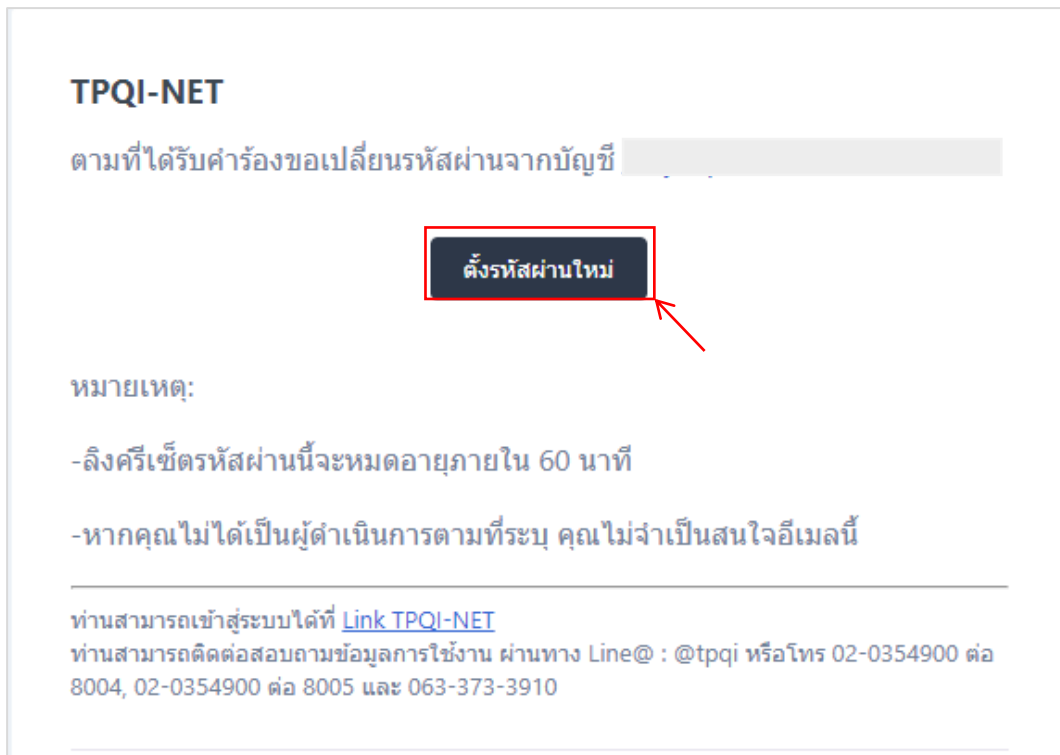
The image shows a login page for TPQI-NET. At the top, it says "SIGN IN" and features the TPQI-NET logo with the text "PROFESSIONAL QUALIFICATION Database System". Below the logo are two input fields: "อีเมล หรือ USER NAME" (Email) and "รหัสผ่าน" (Password). There is a checkbox for "Keep me logged in" and a blue button labeled "เข้าสู่ระบบ" (Login). A red box highlights the link "ลืมรหัสผ่าน?" (Forgot password?) next to the login button, with a red arrow pointing to it. At the bottom, there is a link: "คุณยังไม่มีบัญชีผู้ใช้งาน ? สมัครสมาชิก หน้าหลัก" (Don't have an account? Register Main Page).

ขั้นตอนที่ 2 : กรอก Email ที่ใช้ลงทะเบียน เพื่อส่งข้อมูลการขอรหัสผ่านใหม่ จากนั้นคลิกปุ่ม “SEND PASSWORD”



The image shows a "Forgot Password?" page. It has two links at the top: "Sign in" and "Sign up". Below them is the instruction: "Enter the email you used when you joined and we will send you temporary password". There is an input field labeled "EMAIL". A red box highlights the blue button labeled "SEND PASSWORD" with a right-pointing arrow, and a red arrow points to it from the right. At the bottom, there is a link: "I remembered my password". To the right of the form is an illustration of a woman in a blue dress pointing at a large smartphone screen.

ขั้นตอนที่ 3 : ตรวจสอบ Email ที่ลงทะเบียนไว้ ระบบจะ Email เพื่อใช้ในการตั้งรหัสผ่านใหม่ จากนั้นคลิก “ตั้งรหัสผ่านใหม่”



TPQI-NET

ตามที่ได้รับคำร้องขอเปลี่ยนรหัสผ่านจากบัญชี [REDACTED]

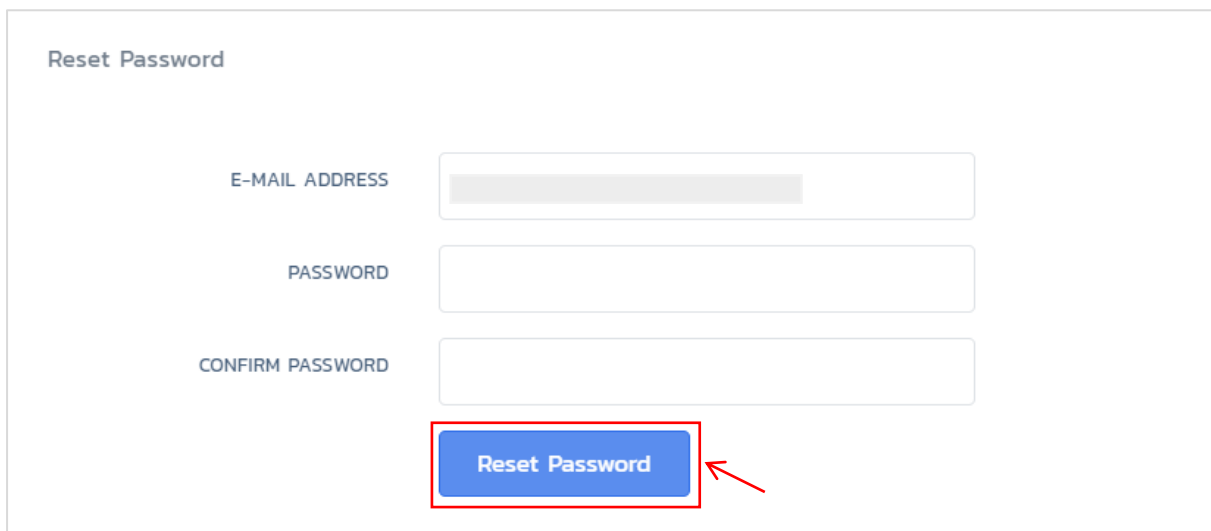
ตั้งรหัสผ่านใหม่

หมายเหตุ:

- ลิงค์รีเซ็ตรหัสผ่านนี้จะหมดอายุภายใน 60 นาที
- หากคุณไม่ได้เป็นผู้ดำเนินการตามที่ระบุ คุณไม่จำเป็นต้องสนใจอีเมลนี้

คุณสามารถเข้าสู่ระบบได้ที่ [Link TPQI-NET](#)
ท่านสามารถติดต่อสอบถามข้อมูลการใช้งาน ผ่านทาง Line@ : @tpqi หรือโทร 02-0354900 ต่อ 8004, 02-0354900 ต่อ 8005 และ 063-373-3910

ขั้นตอนที่ 4 : ระบบจะแสดงหน้าจอให้ตั้งรหัสผ่านใหม่ โดยสามารถกรอกได้ทั้งตัวอักษร และตัวเลข จำนวน 8-20 ตัวอักษร แล้วกดปุ่ม “Reset Password” จะทำการ Login เข้าสู่ระบบอัตโนมัติ



Reset Password

E-MAIL ADDRESS

PASSWORD

CONFIRM PASSWORD

Reset Password



ติดต่อสอบถามการใช้งานระบบ TPQI-NET

Line : @tpqi

เบอร์โทรศัพท์ : 02 035 4900 ต่อ 8004, 8005

: 063 373 3910